


# Kurzbericht 2022





## Liebe Versicherte, werte Arbeitgebende

Nach einem überaus positiven Vorjahr brachte 2022 einige Herausforderungen mit sich. Die andauernden Kriegsexezesse in der Ukraine, die Energiekrise, unterbrochene Lieferketten und die ansteigende Inflation beeinflussten die Finanzmärkte massiv. Kurz: Es war ein schwieriges Börsenjahr, das alle Vorsorgewerke markant belastete.

Auch die PANVICA war von den negativen Entwicklungen an den Börsen und Finanzmärkten erheblich betroffen. Unsere Pensionskasse erlitt auf dem Anlagekapital insgesamt einen Verlust von rund –7 Prozent – leider kein erfreulicher Wert. Im Vergleich mit anderen Kassen stehen wir jedoch nach wie vor gut und solide da. Der konsolidierte Deckungsgrad von PANVICA lag per Ende 2022 mit 113,14 Prozent weiterhin klar im positiven Bereich. Die Werte zeigen: Auch in schwierigen Zeiten zeichnet sich unsere Pensionskasse durch ihre gute Finanzierung und ihre hohe Stabilität aus.

Dass PANVICA gegenüber anderen Kassen das schwierige 2022 besser abschloss, ist auch dem teilautonomen Versicherungsmodell zu verdanken, von dem wir durch den Anschluss an die Sammelstiftung proparis profitieren. Während wir 52 Prozent des Anlagevermögens in eigener Verantwortung verwalten, sind die anderen rund 48 Prozent über Versicherungen garantiert und fest verzinst. Dank dieser Absicherung können in schlechten Börsenjahren die Verluste trotz Schwankungen und Unsicherheiten zumindest teilweise abgedeckt werden. Im Vergleich mit dem Durchschnitt aller Pensionskassen in der Schweiz schnitten wir im 2022 beim Anlageergebnis deshalb um rund zwei Prozentpunkte besser ab.

Auch das Thema «Pensionskassensterben» hat uns im Geschäftsjahr 2022 beschäftigt. Eine Entwicklung, die insbesondere kleine, firmeneigene Kassen betrifft. In den vergangenen zehn Jahren wurde gut jede dritte Pensionskasse liquidiert. Gleichzeitig nimmt die Bedeutung von Sammeleinrichtungen zu. Sie sind für viele kleinere Pensionskassen die beste Lösung. Denn Grösse – das ist auch bei den Pensionskassen so – bringt Stabilität und Sicherheit. Die Risiken sind breiter abgestützt, und der Kostenblock für die Verwaltung der Pensionskasse kann verteilt werden. Unsere PANVICA ist deshalb seit Jahren bei proparis, der Sammelstiftung des Schweizer Gewerbes, angeschlossen. Dies hat sich auch im schwierigen 2022 als standhafte Lösung bewährt.

Ich danke allen, die auch im herausfordernden Jahr 2022 mit ihrer engagierten Arbeit dafür sorgten, dass unsere Versicherten auch in dieser unsicheren und turbulenten Zeit sicher sein können: Auf die PANVICA ist Verlass.

Roland Räber

Pensionskasse PANVICA  
Präsident der Versicherungskommission

<b>Aktiven</b>	<b>31.12.2022</b> in CHF	<b>31.12.2021</b> in CHF
<b>Vermögensanlagen</b>	<b>350 189 892.80</b>	<b>377 951 962.19</b>
Flüssige Mittel	17 191.95	535.89
Forderungen und Darlehen	18 731 475.85	16 055 514.30
Wertschriften	331 441 225.00	361 895 912.00
Forderungen in Grundpfandtiteln auf Liegenschaften	–	–
Anlagen beim Arbeitgeber	–	–
Liegenschaften	–	–
Andere Anlagen	–	–
<b>Aktive Rechnungsabgrenzung</b>	<b>2 270 755.65</b>	<b>803 133.95</b>
<b>Aktiven aus Versicherungsverträgen</b>	<b>330 519 077.00</b>	<b>340 125 571.00</b>
<b>Aktiven</b>	<b>682 979 725.45</b>	<b>718 880 667.14</b>

<b>Passiven</b>	<b>31.12.2022</b> in CHF	<b>31.12.2021</b> in CHF
<b>Verbindlichkeiten</b>	<b>2 970 126.64</b>	<b>4 170 065.79</b>
Freizügigkeitsleistungen und Renten	2 923 336.64	4 025 413.59
Banken/Versicherungen	–	–
Andere Verbindlichkeiten	46 790.00	144 652.20
<b>Passive Rechnungsabgrenzung</b>	<b>607 393.20</b>	<b>758 033.70</b>
<b>Arbeitgeber-Beitragsreserven</b>	<b>4 375 147.60</b>	<b>2 972 451.40</b>
Beitragsreserve ohne Verwendungsverzicht	4 375 147.60	2 972 451.40
Beitragsreserve mit Verwendungsverzicht	–	–
<b>Nicht-technische Rückstellungen</b>	<b>–</b>	<b>–</b>
<b>Vorsorgekapitalien und technische Rückstellungen</b>	<b>596 629 722.65</b>	<b>572 824 883.40</b>
Vorsorgekapital Aktive	207 185 552.65	191 067 471.40
Vorsorgekapital Rentner	28 535 374.00	14 636 983.00
Passiven aus Versicherungsverträgen	330 519 077.00	340 125 571.00
Technische Rückstellungen	30 389 719.00	26 994 858.00
<b>Wertschwankungsreserve</b>	<b>78 397 335.36</b>	<b>85 153 856.00</b>
<b>Stiftungskapital, Freie Mittel / Unterdeckung</b>	<b>–</b>	<b>53 001 376.85</b>
Stand zu Beginn der Periode	53 001 376.85	85 299 321.52
Zunahme/Abnahme aus Teilliquidation	–	–
Ertrags-/Aufwandüberschuss	–53 001 376.85	–32 297 944.67
<b>Passiven</b>	<b>682 979 725.45</b>	<b>718 880 667.14</b>

	01.01.–31.12.2022 in CHF	01.01.–31.12.2021 in CHF
<b>Ordentliche und übrige Beiträge und Einlage</b>	<b>45 816 381.69</b>	<b>43 059 845.32</b>
Beiträge Arbeitnehmer	20 793 639.20	20 489 687.31
Beiträge Arbeitgeber und Selbstständigerwerbende	20 804 592.50	20 509 554.77
– davon Entnahme aus Arbeitgeber-Beitragsreserven zur Beitragsfinanzierung	–1 351 910.05	–1 296 192.75
Einmaleinlagen und Einkaufssummen	2 405 863.85	1 554 121.44
Sanierungsbeiträge Arbeitnehmer	–	–
Sanierungsbeiträge Arbeitgeber	–	–
Einlagen in die Arbeitgeber-Beitragsreserve	2 754 606.25	1 382 114.00
Zuschüsse Sicherheitsfonds	409 589.94	420 560.55
<b>Eintrittsleistungen</b>	<b>38 872 469.95</b>	<b>30 478 633.45</b>
Freizügigkeitseinlagen	36 862 125.90	26 481 239.95
Einlagen bei Übernahme von Versichertenbeständen		
– Technische Rückstellungen	–	–
– Wertschwankungsreserve	–	–
– Freie Mittel	–	–
Einzahlung WEF-Vorbezüge/Scheidung	2 010 344.05	3 997 393.50
<b>Zufluss aus Beiträgen und Eintrittsleistungen</b>	<b>84 688 851.64</b>	<b>73 538 478.77</b>
<b>Reglementarische Leistungen</b>	<b>–30 258 600.45</b>	<b>–26 039 842.75</b>
Altersrenten	–12 772 692.85	–12 407 570.25
Hinterlassenenrenten	–1 726 764.50	–1 586 927.15
Invalidenrenten	–3 553 274.25	–3 558 742.65
Übrige reglementarische Leistungen	–	–
Kapitalleistungen bei Pensionierung	–11 826 888.85	–9 164 518.25
Kapitalleistungen bei Tod und Invalidität	–378 980.00	677 915.55
<b>Austrittsleistungen</b>	<b>–49 154 807.05</b>	<b>–64 217 815.40</b>
Freizügigkeitsleistungen bei Austritt	–48 094 926.65	–63 150 992.60
Übertragung von zus. Mitteln bei kollektivem Austritt	–	–
Vorbezüge WEF/Scheidung	–1 059 880.40	–1 066 822.80
<b>Abfluss für Leistungen und Vorbezüge</b>	<b>–79 413 407.50</b>	<b>–90 257 658.15</b>
<b>Auflösung/Bildung Vorsorgekapitalien, technische Rückstellungen und Beitragsreserven</b>	<b>–34 814 029.45</b>	<b>–230 469 389.65</b>
Auflösung/Bildung Vorsorgekapital Aktive	–9 564 369.60	–180 072 584.40
Aufwand/Ertrag aus Teilliquidation	–	–
Auflösung/Bildung Vorsorgekapital Rentner	–13 898 391.00	–14 636 983.00
Auflösung/Bildung technische Rückstellungen	–3 394 861.00	–26 994 858.00
Verzinsung des Sparkapitals	–6 553 711.65	–8 679 043.00
Auflösung/Bildung von Beitragsreserven	–1 402 696.20	–85 921.25
<b>Ertrag aus Versicherungsleistungen</b>	<b>36 389 782.90</b>	<b>249 135 164.64</b>
Versicherungsleistungen	28 545 736.90	225 810 481.45
Überschussanteil aus Versicherungen	7 844 046.00	23 324 683.19

	01.01.–31.12.2022 in CHF	01.01.–31.12.2021 in CHF
<b>Versicherungsaufwand</b>	<b>-8 523 402.35</b>	<b>-12 836 128.93</b>
Versicherungsprämien	-7 763 113.25	-7 725 249.25
– Sparprämien	–	-7 287.15
– Brutto-Risikoprämien	-6 836 949.00	-6 879 073.10
– Brutto-Kostenprämien	-926 164.25	-838 889.00
Einmaleinlagen an Versicherungen	-435 315.00	-4 790 550.03
Beiträge an Sicherheitsfonds	-324 974.10	-320 329.65
<b>Netto-Ergebnis aus dem Versicherungsteil</b>	<b>-1 672 204.76</b>	<b>-10 889 533.32</b>
<b>Netto-Ergebnis aus Vermögensanlagen</b>	<b>-55 449 097.38</b>	<b>35 845 726.15</b>
Ergebnis aus flüssigen Mitteln	33.37	-5 497.91
Ergebnis aus Forderungen und Darlehen	1 022.00	7 298.84
Ergebnis aus Wertschriften	-54 474 083.75	36 634 925.22
Ergebnis aus Forderungen in Grundpfandtiteln	–	–
Ergebnis aus Anlagen beim Arbeitgeber	–	–
Ergebnis aus Liegenschaften	–	–
Verzugszinsen auf Freizügigkeitsleistungen	–	–
Zinsen auf Arbeitgeber-Beitragsreserve	–	–
Vermögensverwaltungsaufwand	-976 069.00	-791 000.00
<b>Auflösung/Bildung nicht-technische Rückstellungen</b>	<b>–</b>	<b>–</b>
<b>Sonstiger Ertrag</b>	<b>15 649.25</b>	<b>7 106.83</b>
Ertrag aus erbrachten Dienstleistungen	–	–
Übrige Erträge	15 649.25	7 106.83
<b>Sonstiger Aufwand</b>	<b>-16 297.07</b>	<b>-179 765.38</b>
<b>Verwaltungsaufwand</b>	<b>-2 635 947.53</b>	<b>-2 369 623.55</b>
Allgemeine Verwaltung	-2 534 212.23	-2 308 052.05
Marketing- und Werbeaufwand	–	–
Makler- und Brokertätigkeit	–	–
Revisionsstelle und Experte für berufliche Vorsorge	-89 920.30	-50 450.50
Aufsichtsbehörden	-11 815.00	-11 121.00
<b>Ertrags-/Aufwandüberschuss vor Bildung/ Auflösung Wertschwankungsreserve</b>	<b>-59 757 897.49</b>	<b>22 413 910.73</b>
<b>Auflösung/Bildung Wertschwankungsreserve</b>	<b>6 756 520.64</b>	<b>-54 711 855.40</b>
<b>Ertragsüberschuss/Aufwandüberschuss</b>	<b>-53 001 376.85</b>	<b>-32 297 944.67</b>

### Rechtsform und Zweck

Die Pensionskasse PANVICA ist ein Vorsorgewerk der proparis Vorsorge-Stiftung Gewerbe Schweiz mit Sitz in Bern. Die Stiftung proparis bezweckt mit der Pensionskasse, den Selbstständigerwerbenden sowie den Mitgliederfirmen die berufliche Vorsorge nach BVG und allenfalls die Abdeckung eines weitergehenden Vorsorgebedarfs im Bereich der 2. Säule einfach und kostengünstig zu ermöglichen.

### Oberstes Organ, Geschäftsführung und Zeichnungsberechtigung

Die paritätisch zusammengesetzte Versicherungskommission des Vorsorgewerkes besteht aus

	Funktion	AG/AN	Amtsduer
Räber Roland	Präsident <sup>1</sup>	AG-Vertreter	2020–2023
Müller Alois	Vizepräsident	AN-Vertreter	2020–2023
Affentranger David	Mitglied	AN-Vertreter	2020–2023
Graf Julian	Mitglied <sup>2</sup>	AG-Vertreter	2020–2023
Hotz Silvan	Mitglied	AG-Vertreter	2022–2023
Kogler Stefan	Mitglied	AN-Vertreter	2020–2023
Lang Roger	Mitglied	AN-Vertreter	2020–2023
Lusser Fabian	Mitglied	AN-Vertreter	2022–2023
Ohnmacht Wilhelm	Mitglied	AG-Vertreter	2022–2023
Wellauer Urs	Mitglied	AG-Vertreter	2020–2023

<sup>1</sup> an der VEKO-Sitzung vom 21.11.2022 zum Präsident gewählt, bisher Mitglied

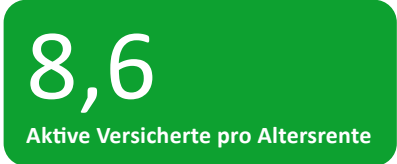
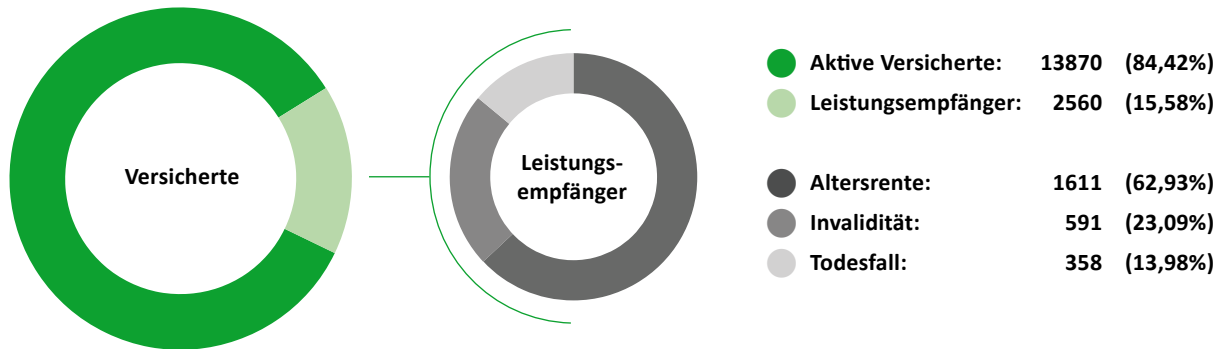
<sup>2</sup> Funktion Präsident bis am 21.11.2022

Adresse Durchführungsstelle	Ausgleichskasse panvica Talstrasse 7, Postfach 514, 3053 Münchenbuchsee
Telefon	031 388 14 88
E-Mail	<a href="mailto:info@panvica.ch">info@panvica.ch</a>
Geschäftsführung	Durchführungsstelle der AHV-Ausgleichskasse panvica Leiterin der Pensionskasse: Beatrice Jordi
Zeichnungsberechtigung	Das Vorsorgewerk hat keine eigene Rechtspersönlichkeit. Rechtsgeschäfte können nur durch zeichnungsberechtigte Vertreter von proparis (Rechtsträger) getätigt werden.

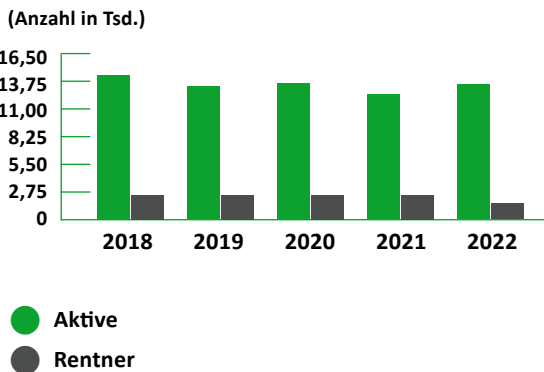
### Experten, Revisionsstelle, Berater, Aufsichtsbehörde

Experte für die berufliche Vorsorge	Vertragspartner: Keller Experten AG, Frauenfeld Ausführender Experte: Matthias Keller, Pensionskassen-Experte SKPE André Tapernoux, Pensionskassen-Experte SKPE
Revisionsstelle	T+R AG, Gümligen Leitender Revisorin: Rita Casutt
Andere Berater	Geschäftsstelle der proparis Vorsorge-Stiftung Gewerbe Schweiz, Bern Jean-Claude Bregnard
Aufsichtsbehörde	Bernische BVG- und Stiftungsaufsicht (BBSA) Register Nr. BE 836 Zuständige Aufsichtsexpertinnen Wirtschaftsprüfung: Esther Wegmüller Organisationsprüfung: Yuliya Saxer

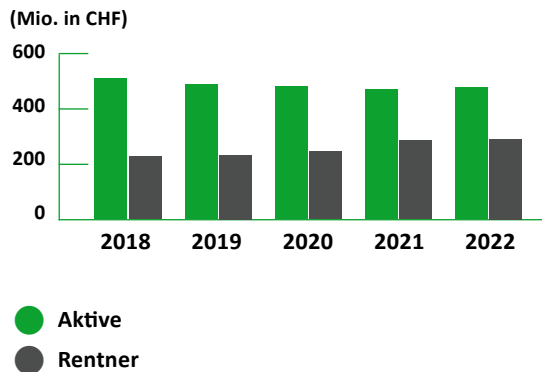
### Struktur der Versicherten und Leistungsempfänger



### Struktur Aktive / Rentner



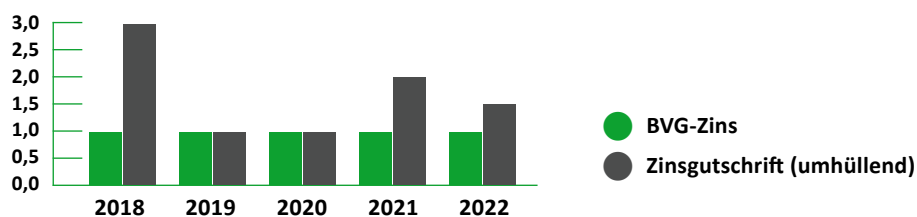
### Vorsorgekapital Aktive / Rentner





## BVG-Zins / Zinsgutschrift

(in %)



Gemäss Beschluss der Versicherungskommission wurden die Überschüsse der Versicherer in die Freien Mittel überführt

Der Zinssatz für das Jahr 2022 für die BVG-Vorsorge und die weitergehende Vorsorge beträgt für den obligatorischen wie den überobligatorischen Altersguthabenteil 1,50% (Vorjahr 2,00%).

Im Überobligatorium werden die Altersguthaben von Männern (Schlussalter 65) mit einem Umwandlungssatz von 5,00% verrentet. Für Frauen (Schlussalter 64) beträgt der Satz 4,88%.

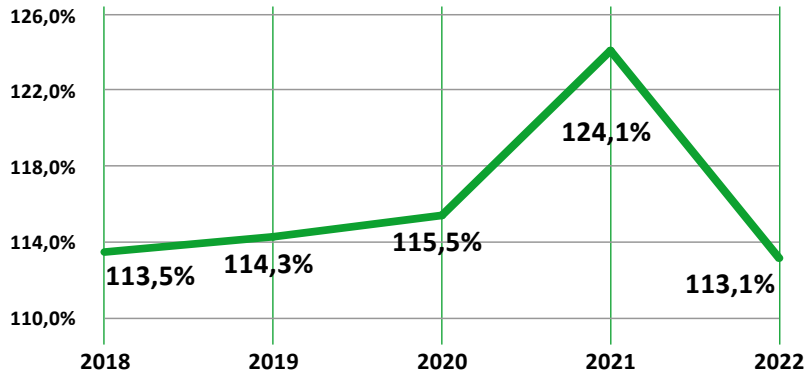
Durch die Versicherungskommission wurde keine Anpassung der überobligatorischen Renten nach Art. 36 Abs. 2 BVG beschlossen.

**BVG-Altersguthaben:**  
CHF 389 784 530

**überobligatorisches Altersguthaben:**  
CHF 99 946 872



Deckungsgrad per 31.12.

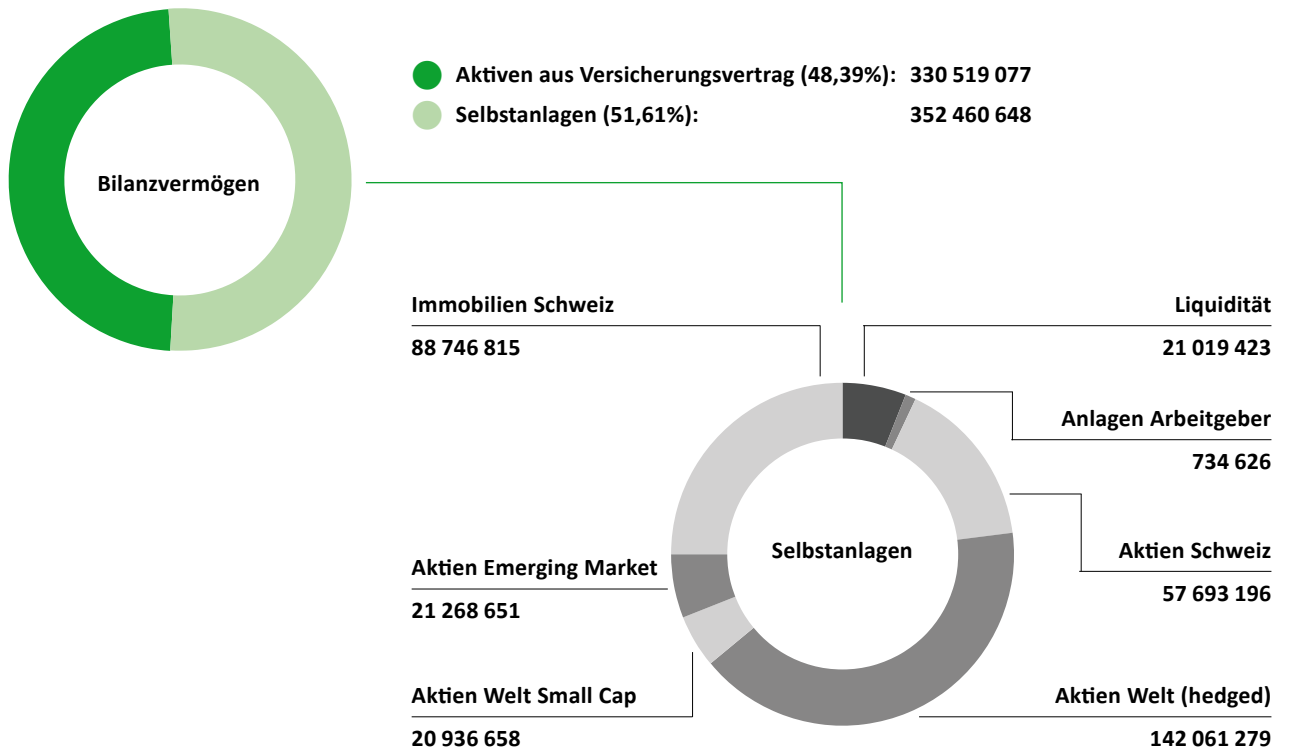



**93,7%**  
Zielwertschwankungsreserven

**100%**  
Kostentransparenz

**0,28%**  
Vermögensverwaltungskosten (TER)

Bilanzvermögen CHF 682 979 725





## Pensionskasse PANVICA

Talstrasse 7 | Postfach 514 | 3053 Münchenbuchsee  
031 388 14 88 | [info@panvica.ch](mailto:info@panvica.ch)  
[www.panvica.ch](http://www.panvica.ch)

